

😊すまいる♥アルバム😊

★今月も「フールあそび と 親子ぐんぐん教室 特集」です！

8月2日（木）の「フールあそび」は、片栗粉を使っての 感触あそび と ボディペインティング をしました！

さらさら…
キュッキュ！

水を混ぜるとダイラタンシー現象が…。硬いのドロドロ？！



8月9日（木）は、色水あそび と 手形アート に挑戦！



キャップの裏に絵の具
をつけて…





うわ〜すごい！ 色が変わったよ！



「変身！カラフルおぼけ」の作り方

- ①ペットボトルにお化けの絵を描く
 - ②ペットボトルに水を入れる
 - ③キャップの裏に絵の具をつけ、キャップを閉める
 - ④魔法をかけてワンツースリー！
- ペットボトルを振ると、あら不思議！ 透明から色づく瞬間、わくわくしますよ♡



みんなの手形で、虹と海の完成！



せ～の
ペタンコ！





夏のプール遊びで、たくましさアツフ♪
小麦色の笑顔にひと夏の成長を感じますね!



8月30日(木) プール最終日はあいにくの雨…。

お部屋でボールプール、魚つり遊び、スイカボール割りゲーム、タッチボードゲームで楽しく遊びました。



すいか…？



8月23日(木) 親子ぐんぐん教室

親子ヨガとボール遊びをしました。



あっ…釣れた！





30秒間にいくつタッチできるかな？



初参加！2か月の赤ちゃんです♡




子どものボール体操やエクササイズには、小さいボールがおススメです！



楽しく踊ろう「フラダンス講座」PART2

講師：谷村美智子先生
曲目「ハワイアンパラダイス」



衣装を着けて、気分はすっかりハワイアン～🌸

基本ステップ(カオ・カホロ・ヘ
ラ・アミ・バショ・ナニ)の練習を
してから、新曲「ハワイアンパ
ライス」に挑戦！

アップテンポな曲でしたが、先
生の「笑顔が大事」のアドバイ
を受け、みんな楽しく踊ること
ができました！

